

Noson gelfyddgar efo Jude a Ben. Ionawr 22ain

Gwneud llusernau

ANGEN

2 ffon helygen
Tâp (masking tape)
Glud PVC
Gwifr (tua llath)
Jar gwag
Cannwyll
Papur cryf (strong, water resistant tissue paper)
Brws paent
Darn o hen gardfwrdd i amddiffyn y bwrdd
Secateurs

Cyfarwyddiadau

1. **Torrwch 4 darn helygen tua modfedd o hyd yr un.**
2. **Ffurfiwch sgwâr efo nhw (diagram 1). Tâpiwch y corneli, wedyn rhowch 2 ffon ar draws y sgwâr, cornel i gornel (diagram 2).**
3. **Torrwch 4 darn helygen tua 18 modfedd o hyd, wedyn ffurfiwch byramid (diagram 3)**
4. **Defnyddiwch ffyn eraill i wneud simnai a drws (edrychwch ar ddiagram 4).**
5. **Clymwch y drws i'r ffrâm(diagram 5)**
6. **Clymwch jar (efo kannwyll i mewn) yn defnyddio gwifr. Lapiwch wifr o gwmpas y jar, wedyn lapiwch bennau o gwmpas y ffyn (diagram 6)**
7. **defnyddiwch lud ar y cardfwrdd, paentiwch ddwy ochr y papur. Rhowch o gwmpas y llusern yn gadael twll o dan y drws.**
8. **Gorchuddiwch y gwaelod efo papur hefyd.**
9. **Hongi wch l fyny i sychu efo bachyn.**

Diolch yn fawr i Ben a Jude.

Diagram 1

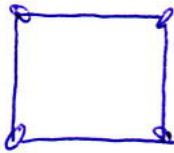


Diagram 2

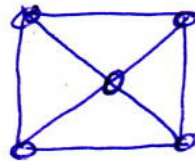


Diagram 3

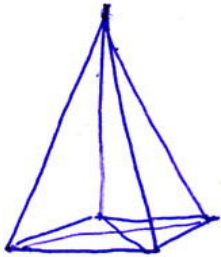


Diagram 6



Diagram 4

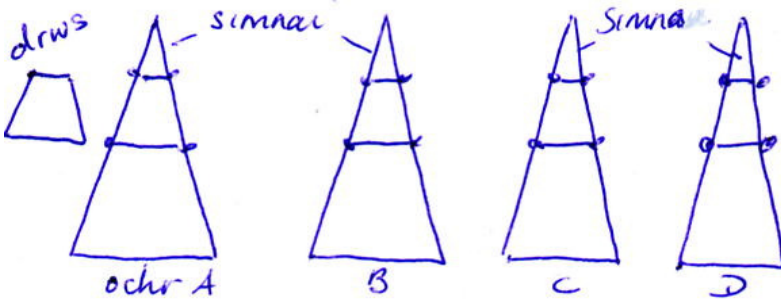


Diagram 7

Diagram 5

